

MUNICIPIO DE TECOMAN, COL.

Sistema Integral de Contabilidad Gubernamental

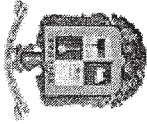
ESTADO ANALITICO DEL EJERCICIO DEL PRESUPUESTO DE EGRESOS

Clasificación Administrativa

DEL 1 DE ENERO AL 31 DE DICIEMBRE DE 2021

Clave Presupuestaria	Descripción	Concepto	Egresos					Subejercicio Ene-Dic
			Aprobado Ene-Dic (1)	Ampliaciones / (Reducciones) Ene-Dic (2)	Modificado Ene-Dic (3=1+2)	Devengado Ene-Dic (4)	Pagado Ene-Dic (5)	
01	CABILDO		13,869,993.41	-232,551.19	13,637,442.22	13,637,442.22	13,619,734.84	0.00
01 01	CABILDO		13,869,993.41	-232,551.19	13,637,442.22	13,637,442.22	13,619,734.84	0.00
01 01 01	DESPACHO DE CABILDO		13,869,993.41	-232,551.19	13,637,442.22	13,637,442.22	13,619,734.84	0.00
02	PRESIDENCIA MUNICIPAL		12,329,648.66	-2,802,324.12	9,527,324.54	9,448,780.74	9,234,407.66	78,843.80
02 01	PRESIDENCIA MUNICIPAL		2,498,868.83	-865,660.98	1,633,207.85	1,633,207.85	1,595,336.49	0.00
02 01 01	DESPACHO DE PRESIDENCIA MUNICIPAL		2,498,868.83	-865,660.98	1,633,207.85	1,633,207.85	1,595,336.49	0.00
02 02	COMUNICACION SOCIAL		1,706,033.84	-370,262.99	1,335,770.85	1,335,608.77	1,259,824.67	162.08
02 02 01	DIRECCION DE COMUNICACION SOCIAL		1,706,033.84	-370,262.99	1,335,770.85	1,335,608.77	1,259,824.67	162.08
02 03	ATENCION CIUDADANA		1,388,054.21	-224,910.06	1,163,144.15	1,163,144.15	1,160,696.96	0.00
02 03 01	DIRECCION DE ATENCION CIUDADANA		1,388,054.21	-224,910.06	1,163,144.15	1,163,144.15	1,160,696.96	0.00
02 04	DESARROLLO SOCIAL		378,116.63	-148,052.36	230,064.27	230,064.27	230,064.27	0.00
02 04 01	DIRECCION DE DESARROLLO SOCIAL		378,116.63	-148,052.36	230,064.27	230,064.27	230,064.27	0.00
02 05	FOMENTO ECONOMICO		2,861,690.64	-829,579.23	2,032,111.41	2,025,563.47	1,952,641.54	6,547.94
02 05 01	DIRECCION DE FOMENTO ECONOMICO		2,861,690.64	-829,579.23	2,032,111.41	2,025,563.47	1,952,641.54	6,547.94
02 06	SISTEMA DE PROTECCION INTEGRAL DE NIÑAS, NIÑOS Y ADOLESCENTES		324,740.76	-2,561.07	322,179.69	316,382.62	314,405.08	5,797.07
02 06 01	DIRECCION DEL SISTEMA DE PROTECCION INTEGRAL DE NIÑAS, NIÑOS Y ADOLESCENTES		324,740.76	-2,561.07	322,179.69	316,382.62	314,405.08	5,797.07
02 07	UNIDAD DE TRANSPARENCIA Y ACCESO A LA INFORMACION PUBLICA MUNICIPAL		906,308.89	-60,537.60	845,771.29	845,771.29	840,035.05	0.00
02 07 01	DIRECCION DE TRANSPARENCIA Y ACCESO A LA INFORMACION PUBLICA MUNICIPAL		906,308.89	-60,537.60	845,771.29	845,771.29	840,035.05	0.00
02 08	PROTECCION CIVIL		2,265,834.86	-300,759.83	1,965,075.03	1,899,038.32	1,881,403.60	66,036.71
02 08 01	DIRECCION DE PROTECCION CIVIL		2,265,834.86	-300,759.83	1,965,075.03	1,899,038.32	1,881,403.60	66,036.71
03	SECRETARIA DEL AYUNTAMIENTO		14,201,134.01	-49,429.37	14,151,704.64	14,147,381.76	13,513,231.13	4,322.88
03 01	SECRETARIA DEL AYUNTAMIENTO		3,427,145.22	-45,603.54	3,381,541.68	3,381,541.68	3,269,197.86	0.00
03 01 01	DESPACHO DE LA SECRETARIA DEL AYUNTAMIENTO		2,228,322.68	51,965.39	2,280,288.07	2,280,288.07	2,224,131.42	0.00
03 01 02	JEFATURA DE LOS SERVICIOS MUNICIPALES DE SALUD		1,198,822.54	-97,568.93	1,101,253.61	1,101,253.61	1,045,066.44	0.00
03 02	REGISTRO CIVIL		2,522,324.76	-13,836.81	2,508,487.95	2,505,706.19	2,397,542.79	2,781.76
03 02 01	OFICIALIA DEL REGISTRO CIVIL		2,522,324.76	-13,836.81	2,508,487.95	2,505,706.19	2,397,542.79	2,781.76
03 03	EDUCACION Y CULTURA		8,251,664.03	10,010.98	8,261,675.01	8,260,133.89	7,846,490.48	1,541.12
03 03 01	DIRECCION DE EDUCACION Y CULTURA		8,251,664.03	10,010.98	8,261,675.01	8,260,133.89	7,846,490.48	1,541.12
04	OFICIALIA MAYOR		46,559,176.31	-4,210,649.68	42,348,526.63	42,325,025.09	29,521,973.23	23,501.54
04 01	OFICIALIA MAYOR		33,968,406.94	-6,680,305.52	27,288,101.42	27,288,101.42	15,272,428.16	0.00
04 01 01	DESPACHO DE LA OFICIALIA MAYOR		33,968,406.94	-6,680,305.52	27,288,101.42	27,288,101.42	15,272,428.16	0.00
04 02	RECURSOS MATERIALES		2,136,534.33	329.44	2,136,863.77	2,133,940.82	2,041,756.01	2,922.95

BAJO PROTESTA DE DECIR VERDAD DECLARAMOS QUE LOS ESTADOS FINANCIEROS Y SUS NOTAS, SON RAZONABLEMENTE CORRECTOS Y SON RESPONSABILIDAD DEL EMISOR



MUNICIPIO DE TECOMAN, COL.

Sistema Integral de Contabilidad Gubernamental

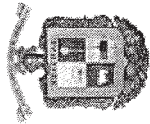
ESTADO ANALITICO DEL EJERCICIO DEL PRESUPUESTO DE EGRESOS

Clasificación Administrativa

DEL 1 DE ENERO AL 31 DE DICIEMBRE DE 2021

Clave Presupuestaria	Descripción	Concepto	Egresos					Subejercicio Ene-Dic (6=1+4)
			Aprobado Ene-Dic (1)	Ampliaciones / (Reducciones) Ene-Dic (2)	Modificado Ene-Dic (3=1+2)	Devengado Ene-Dic (4)	Pagado Ene-Dic (5)	
04 02 01	DIRECCION DE RECURSOS MATERIALES		2,136,534.33	329.44	2,136,863.77	2,133,940.82	2,041,756.01	2,922.95
04 03	RECURSOS HUMANOS		2,694,574.67	152,657.89	2,847,232.56	2,844,743.48	2,662,697.95	2,489.08
04 03 01	DIRECCION DE RECURSOS HUMANOS		2,694,574.67	152,657.89	2,847,232.56	2,844,743.48	2,662,697.95	2,489.08
04 04	CONTROL PATRIMONIAL		1,203,746.37	2,052,369.09	3,256,115.46	3,248,710.58	3,063,128.68	7,404.88
04 04 01	DIRECCION DE CONTROL PATRIMONIAL		1,203,746.37	2,052,369.09	3,256,115.46	3,248,710.58	3,063,128.68	7,404.88
04 05	SERVICIOS GENERALES		6,555,914.00	264,299.42	6,820,213.42	6,809,528.79	6,481,962.43	10,684.63
04 05 01	DIRECCION DE SERVICIOS GENERALES		6,555,914.00	264,299.42	6,820,213.42	6,809,528.79	6,481,962.43	10,684.63
05	TESORERIA MUNICIPAL		139,414,640.04	-78,467,607.98	60,947,032.06	64,138,732.73	62,282,420.95	-3,191,700.67
05 01	TESORERIA MUNICIPAL		42,854,652.21	-2,240,002.49	40,614,649.72	43,869,201.32	43,823,986.82	-3,254,551.60
05 01 01	DESPACHO DE LA TESORERIA MUNICIPAL		42,854,652.21	-2,240,002.49	40,614,649.72	43,869,201.32	43,823,986.82	-3,254,551.60
05 02	CATASTRO		2,197,229.65	-23,031.34	2,174,198.31	2,174,198.31	2,087,117.81	0.00
05 02 01	DIRECCION DE CATASTRO		2,197,229.65	-23,031.34	2,174,198.31	2,174,198.31	2,087,117.81	0.00
05 03	EGRESOS Y CONTABILIDAD		3,029,062.02	194,439.35	3,223,501.37	3,219,667.98	3,068,681.66	3,833.39
05 03 01	DIRECCION DE EGRESOS Y CONTABILIDAD		3,029,062.02	194,439.35	3,223,501.37	3,219,667.98	3,068,681.66	3,833.39
05 04	INGRESOS		7,360,633.57	-245,637.88	7,114,995.69	7,071,558.90	6,736,913.85	43,436.79
05 04 01	DIRECCION DE INGRESOS		7,360,633.57	-245,637.88	7,114,995.69	7,071,558.90	6,736,913.85	43,436.79
05 05	REGLAMENTOS Y APREMIOS		2,418,392.47	-237,377.95	2,181,014.52	2,173,382.12	2,154,545.58	7,632.40
05 05 01	DIRECCION DE REGLAMENTOS Y APREMIOS		2,418,392.47	-237,377.95	2,181,014.52	2,173,382.12	2,154,545.58	7,632.40
05 06	SISTEMAS		2,208,623.86	-149,689.57	2,058,934.29	2,053,872.72	1,935,521.83	5,061.57
05 06 01	DIRECCION DE SISTEMAS		2,208,623.86	-149,689.57	2,058,934.29	2,053,872.72	1,935,521.83	5,061.57
05 07	PLANEACION Y DESARROLLO MUNICIPAL		79,346,046.26	-75,766,308.10	3,579,738.16	3,576,851.38	2,475,653.40	2,886.78
05 07 01	DIRECCION DE PLANEACION Y DESARROLLO MUNICIPAL		79,346,046.26	-75,766,308.10	3,579,738.16	3,576,851.38	2,475,653.40	2,886.78
06	CONTRALORIA MUNICIPAL		2,604,937.30	-9,901.98	2,595,035.32	2,587,828.40	2,572,142.34	7,206.92
06 01	CONTRALORIA MUNICIPAL		2,604,937.30	-9,901.98	2,595,035.32	2,587,828.40	2,572,142.34	7,206.92
06 01 01	DESPACHO DE LA CONTRALORIA MUNICIPAL		1,558,751.02	-607.82	1,558,143.20	1,558,108.31	1,549,191.82	34.89
06 01 01 01	DESPACHO DE LA CONTRALORIA MUNICIPAL		1,558,751.02	-607.82	1,558,143.20	1,558,108.31	1,549,191.82	34.89
06 02	INVESTIGACION DE FALTAS ADMINISTRATIVAS		324,740.76	280.34	325,021.10	323,185.10	321,085.91	1,836.00
06 02 01	DIRECCION DE INVESTIGACION DE FALTAS ADMINISTRATIVAS		324,740.76	280.34	325,021.10	323,185.10	321,085.91	1,836.00
06 03	SUBSTANCIACION DEL PROCEDIMIENTO ADMINISTRATIVO DE RESPONSABILIDAD		324,740.76	-7,884.54	316,856.22	314,091.38	311,992.19	2,764.84
06 03 01	DIRECCION DE SUBSTANCIACION DEL PROCEDIMIENTO ADMINISTRATIVO DE RESPONSABILIDAD		324,740.76	-7,884.54	316,856.22	314,091.38	311,992.19	2,764.84
06 04	RESOLUCION O FALLO DEL PROCEDIMIENTO ADMINISTRATIVO DE RESPONSABILIDAD		396,704.76	-1,689.96	395,014.80	392,443.61	389,872.42	2,571.19
06 04 01	DIRECCION RESOLUTORA O FALLO DEL PROCEDIMIENTO ADMINISTRATIVO DE RESPONSABILIDAD		396,704.76	-1,689.96	395,014.80	392,443.61	389,872.42	2,571.19
07	JUEZ CIVICO MUNICIPAL		1,199,306.58	-330,343.72	868,962.86	867,962.86	862,279.73	1,000.00
07 01	JUEZ CIVICO MUNICIPAL		1,199,306.58	-330,343.72	868,962.86	867,962.86	862,279.73	1,000.00

BAJO PROTESTA DE DECIR VERDAD DECLARAMOS QUE LOS ESTADOS FINANCIEROS Y SUS NOTAS, SON RAZONABLEMENTE CORRECTOS Y SON RESPONSABILIDAD DEL EMISOR



MUNICIPIO DE TECOMAN, COL.

Sistema Integral de Contabilidad Gubernamental

ESTADO ANALITICO DEL EJERCICIO DEL PRESUPUESTO DE EGRESOS


Clasificación Administrativa

DEL 1 DE ENERO AL 31 DE DICIEMBRE DE 2021

Análisis por: Clasificación Administrativa

Clave Presupuestaria UP-UR-UE	Descripción Concepto	Egresos				Pagado Ene-Dic (5)	Subejercicio Ene-Dic (6=3-4)
		Aprobado Ene-Dic (1)	Ampliaciones / (Reducciones) Ene-Dic (2)	Modificado Ene-Dic (3=1+2)	Devengado Ene-Dic (4)		
07 01	JUEZ CIVICO MUNICIPAL	1,199,306.58	-330,343.72	868,962.86	867,962.86	862,279.73	1,000.00
07 01 01	DIRECCION DE JUEZ CIVICO	1,199,306.58	-330,343.72	868,962.86	867,962.86	862,279.73	1,000.00
08	DIRECCION GENERAL DE SERVICIOS PUBLICOS	83,828,185.58	280,201.27	84,108,386.85	84,041,646.44	81,295,135.03	66,740.41
08 01	SERVICIOS PUBLICOS	5,660,861.24	631,549.81	6,292,411.05	6,291,411.05	6,198,691.83	1,000.00
08 01 01	DIRECCION GENERAL DE SERVICIOS PUBLICOS	5,660,861.24	631,549.81	6,292,411.05	6,291,411.05	6,198,691.83	1,000.00
08 02	ASEO PUBLICO Y RESIDUOS SOLIDOS	37,141,289.67	655,894.26	37,797,183.93	37,789,034.84	36,205,175.84	8,149.09
08 02 01	DIRECCION DE ASEO PUBLICO Y RESIDUOS SOLIDOS	37,141,289.67	655,894.26	37,797,183.93	37,789,034.84	36,205,175.84	8,149.09
08 03	PARQUES Y JARDINES	13,968,757.21	-131,618.28	13,837,138.93	13,822,416.44	13,044,466.66	14,722.49
08 03 01	DIRECCION DE PARQUES Y JARDINES	13,968,757.21	-131,618.28	13,837,138.93	13,822,416.44	13,044,466.66	14,722.49
08 04	RASTRO MUNICIPAL	1,893,999.38	130,477.19	2,024,476.57	2,017,915.75	1,941,074.66	6,560.82
08 04 01	ADMINISTRACION DEL RASTRO MUNICIPAL	1,893,999.38	130,477.19	2,024,476.57	2,017,915.75	1,941,074.66	6,560.82
08 05	PANTONES MUNICIPALES	1,219,587.73	36,726.48	1,256,314.21	1,231,645.49	1,170,477.09	24,668.72
08 05 01	ADMINISTRACION DE PANTEONES MUNICIPALES	1,219,587.73	36,726.48	1,256,314.21	1,231,645.49	1,170,477.09	24,668.72
08 06	ALUMBRADO PUBLICO	23,943,690.35	-1,042,828.19	22,900,862.16	22,889,222.87	22,735,248.95	11,639.29
08 06 01	DIRECCION DE ALUMBRADO PUBLICO	23,943,690.35	-1,042,828.19	22,900,862.16	22,889,222.87	22,735,248.95	11,639.29
09	DIRECCION GENERAL DE DESARROLLO URBANO Y OBRAS PUBLICAS	15,377,124.43	75,722,616.27	91,099,740.70	91,030,010.03	90,271,383.23	69,730.67
09 01	DESPACHO DE LA DIRECCION GENERAL DE DESARROLLO URBANO Y OBRAS PUBLICAS	1,891,897.86	-288,390.80	1,603,507.06	1,582,496.47	1,543,003.28	21,010.59
09 01 01	DESPACHO DE LA DIRECCION GENERAL DE DESARROLLO URBANO Y OBRAS PUBLICAS	1,891,897.86	-288,390.80	1,603,507.06	1,582,496.47	1,543,003.28	21,010.59
09 02	OBRA PUBLICA	9,148,239.16	76,134,033.37	85,282,272.53	85,258,374.87	84,671,194.77	23,897.66
09 02 01	DIRECCION DE OBRA PUBLICA	9,148,239.16	76,134,033.37	85,282,272.53	85,258,374.87	84,671,194.77	23,897.66
09 03	ADMINISTRACION	473,194.29	-0.10	473,194.19	469,678.10	466,595.70	3,516.09
09 03 01	COORDINACION ADMINISTRATIVA	473,194.29	-0.10	473,194.19	469,678.10	466,595.70	3,516.09
09 04	DESARROLLO URBANO	3,863,793.12	-123,026.20	3,740,766.92	3,719,460.59	3,590,589.48	21,306.33
09 04 01	DIRECCION DESARROLLO URBANO	3,863,793.12	-123,026.20	3,740,766.92	3,719,460.59	3,590,589.48	21,306.33
10	DIRECCION GENERAL DE SEGURIDAD PUBLICA Y POLICIA VIAL	83,938,110.76	-2,998,213.30	80,939,897.46	80,925,675.65	74,387,646.55	14,221.81
10 01	SEGURIDAD PUBLICA Y POLICIA VIAL	674,050.06	-376,421.32	297,628.74	297,628.74	290,722.94	0.00
10 01 01	DESPACHO DE LA DIRECCION GENERAL DE SEGURIDAD PUBLICA Y POLICIA VIAL	674,050.06	-376,421.32	297,628.74	297,628.74	290,722.94	0.00
10 02	SEGURIDAD PUBLICA	73,025,563.15	-2,703,017.20	70,322,545.95	70,317,355.20	64,611,356.64	5,190.75
10 02 01	DIRECCION DE SEGURIDAD PUBLICA	73,025,563.15	-2,703,017.20	70,322,545.95	70,317,355.20	64,611,356.64	5,190.75
10 03	POLICIA VIAL	9,711,088.33	173,771.05	9,884,859.38	9,884,370.97	9,061,352.63	488.41
10 03 01	DIRECCION DE POLICIA VIAL	9,711,088.33	173,771.05	9,884,859.38	9,884,370.97	9,061,352.63	488.41
10 04	PREVENCIÓN DEL DELITO	527,409.22	-92,545.83	434,863.39	426,320.74	424,214.34	8,542.65

BAJO PROTESTA DE DECIR VERDAD DECLARAMOS QUE LOS ESTADOS FINANCIEROS Y SUS NOTAS, SON RAZONABLEMENTE CORRECTOS Y SON RESPONSABILIDAD DEL EMISOR



MUNICIPIO DE TECOMAN, COL.

Sistema Integral de Contabilidad Gubernamental

ESTADO ANALITICO DEL EJERCICIO DEL PRESUPUESTO DE EGRESOS

Clasificación Administrativa

DEL 1 DE ENERO AL 31 DE DICIEMBRE DE 2021

UP-UR-UE	Clave Presupuestaria	Descripción	Concepto	Egresos					Subejercicio Ene-Dic (6=3+4)
				Aprobado Ene-Dic (1)	Ampliaciones / (Reducciones) Ene-Dic (2)	Modificado Ene-Dic (3=1+2)	Devengado Ene-Dic (4)	Pagado Ene-Dic (5)	
10 04 01		DIRECCION DE PREVENCIÓN DEL DELITO		527,409.22	-92,545.83	434,863.39	426,320.74	424,214.34	8,542.63
11		DIRECCION GENERAL DE ASUNTOS JURIDICOS		3,731,670.14	1,507,160.61	5,238,830.75	5,219,742.25	5,209,433.76	19,088.80
11 02		ASUNTOS JURIDICOS		3,731,670.14	1,507,160.61	5,238,830.75	5,219,742.25	5,209,433.76	19,088.80
11 02 01		DIRECCION DE ASUNTOS JURIDICOS		3,731,670.14	1,507,160.61	5,238,830.75	5,219,742.25	5,209,433.76	19,088.80
12		ADMINISTRACION PARAMUNICIPAL		22,620,000.00	2,204,999.78	24,824,999.78	24,824,999.78	24,824,999.78	0.00
12 01		ORGANISMOS PUBLICOS DESCENTRALIZADOS		22,620,000.00	2,204,999.78	24,824,999.78	24,824,999.78	24,824,999.78	0.00
12 01 01		SISTEMA PARA EL DESARROLLO INTEGRAL DE LA FAMILIA EN EL MUNICIPIO DE TECOMAN		21,000,000.00	2,491,666.66	23,491,666.66	23,491,666.66	23,491,666.66	0.00
12 01 03		INSTITUTO MUNICIPAL DE LAS MUJERES TECOMENSES		500,000.00	-20,833.41	479,166.59	479,166.59	479,166.59	0.00
12 01 04		INSTITUTO MUNICIPAL DE LA JUVENTUD		500,000.00	-104,166.73	395,833.27	395,833.27	395,833.27	0.00
12 01 05		INSTITUTO MUNICIPAL DEL DEPORTE		620,000.00	-161,666.74	458,333.26	458,333.26	458,333.26	0.00
13		JUNTAS MUNICIPALES Y COMISARIAS		4,215,491.17	-278,181.53	3,937,309.64	3,927,516.19	3,922,516.19	9,793.45
13 01		JUNTAS MUNICIPALES Y COMISARIAS		4,215,491.17	-278,181.53	3,937,309.64	3,927,516.19	3,922,516.19	9,793.45
13 01 01		JUNTA MUNICIPAL DE CERRO DE ORTEGA		819,660.06	-131,642.40	688,017.66	685,317.87	685,317.87	2,699.79
13 01 02		JUNTA MUNICIPAL DE TECOLAPA		456,560.10	-19,913.69	436,646.41	436,646.41	431,646.41	0.00
13 01 03		JUNTA MUNICIPAL DE CALERAS		481,560.06	-12,403.80	469,156.26	467,502.53	467,502.53	1,653.73
13 01 04		JUNTA MUNICIPAL DE COFRADIA DE MORELOS		456,560.10	-17,463.03	439,097.07	434,445.07	434,445.07	4,652.00
13 01 05		JUNTA MUNICIPAL DE CAXITLAN		421,560.06	-29,135.49	392,424.57	392,424.57	392,424.57	0.00
13 01 06		JUNTA MUNICIPAL DE MADRID		584,060.10	-22,142.52	561,917.58	561,917.58	561,917.58	0.00
13 01 07		COMISARIAS MUNICIPALES		995,530.69	-45,480.60	950,050.09	949,262.16	949,262.16	787.93
14		JUBILADOS Y PENSIONADOS		54,310,581.61	12,056,834.81	66,367,416.42	65,337,227.33	61,862,015.87	1,030,189.09
14 01		JUBILADOS Y PENSIONADOS		54,310,581.61	12,056,834.81	66,367,416.42	65,337,227.33	61,862,015.87	1,030,189.09
14 01 01		JUBILADOS Y PENSIONADOS		54,310,581.61	12,056,834.81	66,367,416.42	65,337,227.33	61,862,015.87	1,030,189.09
TOTAL DEL GASTO:				498,200,000.00	2,392,609.87	500,592,609.87	502,459,971.47	473,379,320.29	-1,867,361.60